


Comment investir en 5 minutes avec Aktionariat

Munissez-vous de votre ordinateur et de votre smartphone

Smartphone

Ordinateur



01

Smartphone

Téléchargez l'application Aktionariat

Utilisez votre smartphone pour télécharger l'application Aktionariat depuis votre store

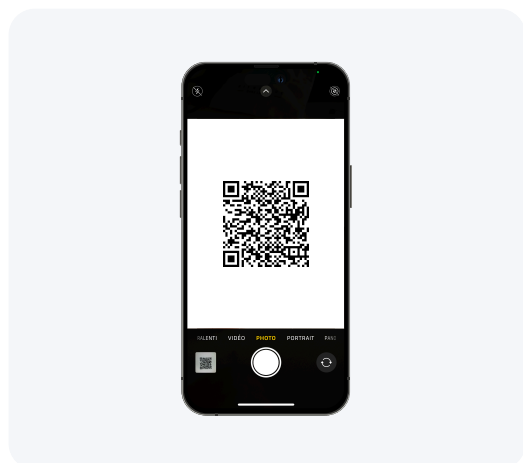
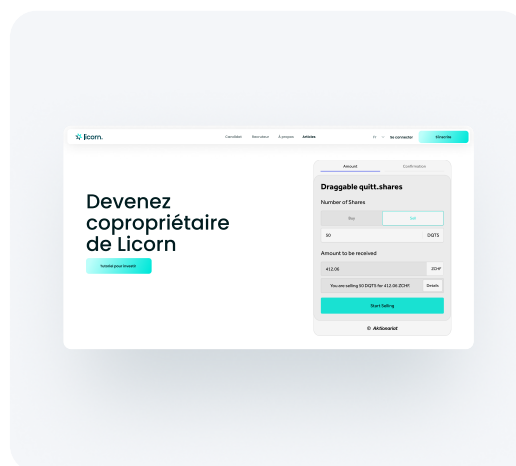
- Entrez vos informations personnelles
- Notez votre phrase d'accès (clé d'accès) sur papier et conservez-la en lieu sûr
- **Recopiez votre phrase d'accès dans l'ordre demandé**
- Bravo, le portefeuille est configuré sur le smartphone

02

Ordinateur

Allez sur notre site licorn.ch/investir

- Indiquez le nombre d'actions que vous souhaitez acheter
- Sélectionnez **Virement bancaire** comme méthode de paiement et cliquez sur **Commencer l'achat**
- Cliquez sur **App mobile Aktionariat** pour connecter votre portefeuille (wallet)



03

Smartphone

Scannez le QR Code avec votre téléphone

- Ouvrez l'app Aktionariat et cliquez sur l'onglet **Connect** tout en bas
- Cliquez sur le bouton « **Scan QR Code** » puis scannez le QR code visible sur votre ordinateur

04

Ordinateur

Finalisez votre achat

- Validez les pages en cliquant sur **Suivant** puis lisez et acceptez les conditions
- Si vous n'êtes pas salarié de Licorn, laissez la case « **déclaration d'initié** » décochée puis cliquez sur **Demander des instructions de paiement**

suivant



05

Recevez votre facture par email

- Effectuez le virement bancaire selon la facture. Une fois le paiement reçu, vos actions seront créditées dans l'application Aktionariat



BRAVO !

Vous êtes désormais actionnaire de Licorn,
légalement et juridiquement.
Bienvenue parmi nous !